


# Aplicación lazo a punto de red





El punto de red, es una técnica que sirve para hacer dibujos a ganchillo. Se basa en la combinación de puntos altos y calados. Cada cuadrícula base se compone de 4 puntos: 1 punto alto, 2 cadenetas, 1 punto alto. Esta secuencia se repetirá por todo el trabajo teniendo en cuenta que los cuadros comparten el punto alto contiguo, por lo que las aplicaciones serán múltiplo de  $3 + 1$ .

El diseño elegido se representa en naranja. Estos cuadrados serán equivalentes a 4 puntos altos, en lugar de la secuencia explicada anteriormente, de manera que el dibujo queda tupido.

Hemos elegido el color naranja, y el diseño de un lazo tipo crespón para unimos a la campaña #pintatubarriodenaranja por lo que si usas este diseño con el mismo fin nos gustaría que compartieses la foto bajo este hashtag, o nos la hagas llegar a [info@adoraideas.com](mailto:info@adoraideas.com)

## Leyenda:

-  3 puntos altos (4 pa en los cuadros de inicio y final de fila)
-  2 cadenetas, 1 punto alto